

Cuenta (2)	Nombre de la Cuenta (3)	Año (4)		Variación (5)	Cuentas (3)	Nombre de la Cuenta (3)	Año (4)		Variación (6)
		2015	2014				2015	2014	
1000	ACTIVO				2008	PASIVO			
1100	ACTIVO CIRCULANTE				2100	PASIVO CIRCULANTE			
1110	EFFECTIVO Y EQUIVALENTES	7,182.35	276.82	6,905.53	2110	CUENTAS POR PAGAR A CORTO PLAZO	4,388.25	15,889.94	-11,501.71
1111	EFFECTIVO	1.00	0.00	1.00	2111	SERVICIOS PERSONALES POR PAGAR A CORTO PLAZO	0.00	0.00	0.00
1112	BANCOS/CAJERONERÍA	7,181.35	276.82	6,904.53	2112	PROVEEDORES POR PAGAR A CORTO PLAZO	174.57	7,883.10	-7,708.53
1114	INVERSIONES TEMPORALES (HASTA 3 MESES)	0.00	0.00	0.00	2113	CONTRATISTAS POR OBRAS PUBLICAS POR PAGAR A CORTO PLAZO	0.00	0.00	0.00
1116	DEPOSITOS DE FONDOS DE TERCEROS EN GARANTIA Y/O ADMINISTRACION	0.00	0.00	0.00	2115	TRANSFERENCIAS OTORGADAS POR PAGAR A CORTO PLAZO	0.00	0.00	0.00
1119	OTROS EFECTIVOS Y EQUIVALENTES	0.00	0.00	0.00	2116	INTERESES, COMISIONES Y OTROS GASTOS DE LA DEUDA PUBLICA POR PAGAR A CORTO PLAZO	0.00	0.00	0.00
1120	DERECHOS A RECIBIR EFECTIVO O EQUIVALENTES A CORTO PLAZO	101.73	13,085.11	-12,983.38	2117	RETENCIONES Y CONTRIBUCIONES POR PAGAR A CORTO PLAZO	4,212.88	7,995.05	-3,782.18
1121	INVERSIONES FINANCIERAS DE CORTO PLAZO	0.00	0.00	0.00	2118	OTRAS CUENTAS POR PAGAR A CORTO PLAZO	0.00	0.00	0.00
1122	Cuentas por Cobrar a Corto Plazo	95.05	418.82	-323.77	2120	DOCUMENTOS POR PAGAR A CORTO PLAZO	0.00	0.00	0.00
1123	DEUDORES DIVERSOS POR COBRAR A CORTO PLAZO	6.69	12,647.19	-12,640.51	2130	PORCIÓN A CORTO PLAZO DE LA DEUDA PUBLICA A LARGO PLAZO	0.00	0.00	0.00
1124	INGRESOS POR RECUPERAR A CORTO PLAZO	0.00	0.00	0.00	2131	PORCIÓN A CORTO PLAZO DE LA DEUDA PUBLICA INTERNA	0.00	0.00	0.00
1129	OTROS DERECHOS A RECIBIR EFECTIVO O EQUIVALENTE A CORTO PLAZO	0.00	0.00	0.00	2160	PASIVOS DIFERIDOS A CORTO PLAZO	0.00	0.00	0.00
1130	DERECHOS A RECIBIR BIENES O SERVICIOS	0.00	1,148.98	-1,148.98	2151	INGRESOS COBRADOS POR ADELANTADO A CORTO PLAZO	0.00	0.00	0.00
1131	ANTICIPO A PROVEEDORES POR ADQUISICIÓN DE BIENES Y PRESTACION DE SERVICIOS A CORTO PLAZO	0.00	0.00	0.00	2160	FONDOS Y BIENES DE TERCEROS EN ADMINISTRACIÓN Y/O GARANTÍA A CORTO PLAZO	0.00	0.00	0.00
1132	ANTICIPO A PROVEEDORES POR ADQUISICIÓN DE BIENES INMUEBLES Y MUEBLES A CORTO PLAZO	0.00	0.00	0.00	2181	FONDOS EN GARANTIA A CORTO PLAZO	0.00	0.00	0.00
1133	ANTICIPO A PROVEEDORES POR ADQUISICIÓN DE BIENES INTANGIBLES A CORTO PLAZO	0.00	0.00	0.00	2162	FONDOS EN ADMINISTRACIÓN A CORTO PLAZO	0.00	0.00	0.00
1134	ANTICIPO A CONTRATISTAS POR OBRAS PUBLICAS A CORTO PLAZO	0.00	1,146.56	-1,146.56	2190	OTROS PASIVOS A CORTO PLAZO	0.00	0.00	0.00
1140	INVENTARIOS	0.00	0.00	0.00	2191	INGRESOS POR CLASIFICAR	0.00	0.00	0.00
1141	INVENTARIO DE MERCANCIAS PARA VENTA	0.00	0.00	0.00	2199	OTROS PASIVOS CIRCULANTES	0.00	0.00	0.00
1145	BIENES EN TRANSITO	0.00	0.00	0.00		TOTAL PASIVO CIRCULANTE	4,388.25	15,889.94	-11,501.71
1160	ALMACÉN	0.00	0.00	0.00	2200	PASIVO NO CIRCULANTE	0.00	0.00	0.00
1151	ALMACEN DE MATERIALES Y SUMINISTROS DE CONSUMO	0.00	0.00	0.00	2210	CUENTAS POR PAGAR A LARGO PLAZO	0.00	0.00	0.00
1160	ESTIMACION POR PERDIDAS O DETERIORO DE ACTIVOS CIRCULANTES	0.00	0.00	0.00	2211	PROVEEDORES POR PAGAR A LARGO PLAZO	0.00	0.00	0.00
1161	ESTIMACIONES PARA CUENTAS INCOBRABLES POR DERECHOS A RECIBIR EFECTIVO O EQUIVALENTES	0.00	0.00	0.00	2212	CONTRATISTAS POR OBRAS PUBLICAS POR PAGAR A LARGO PLAZO	0.00	0.00	0.00
1190	OTROS ACTIVOS CIRCULANTES	0.00	0.00	0.00	2220	DOCUMENTOS POR PAGAR A LARGO PLAZO	0.00	0.00	0.00
1191	VALORES EN GARANTIA	7,264.09	14,488.99	-7,224.91	2221	DOCUMENTOS COMERCIALES POR PAGAR A LARGO PLAZO	0.00	0.00	0.00
	TOTAL ACTIVO CIRCULANTE				2230	DEUDA PUBLICA A LARGO PLAZO			
1200	ACTIVO NO CIRCULANTE				2233	PRESTAMOS DE LA DEUDA PUBLICA INTERNA POR PAGAR A LARGO PLAZO	0.00	0.00	0.00
1210	INVERSIONES FINANCIERAS A LARGO PLAZO	-7.66	0.00	-7.66		TOTAL PASIVO NO CIRCULANTE	0.00	0.00	0.00
1211	INVERSIONES A LARGO PLAZO	-7.66	0.00	-7.66		TOTAL PASIVO	4,388.25	15,889.94	-11,501.71
1212	TITULOS Y VALORES A LARGO PLAZO	0.00	0.00	0.00	3000	Hacienda Publica/Patrimonio	9,045.98	9,045.98	0.00
1213	FIDEICOMISOS, MANDATOS Y CONTRATOS ANALOGOS	0.00	0.00	0.00	3100	Hacienda Publica/Patrimonio Contributivo	3,920.00	3,920.00	0.00
1214	PARTICIPACIONES Y APORTACIONES DE CAPITAL	0.00	0.00	0.00	3111	APORTACIONES			
1230	BIENES INMUEBLES, INFRAESTRUCTURA Y CONSTRUCCIONES EN PROCESO	49,815.08	41,445.03	8,469.95	3200	Hacienda Publica/Patrimonio Caserado	80,164.56	64,970.03	15,194.53
1231	TERRENOS	11,083.19	11,083.19	0.00	3211	RESULTADOS DEL EJERCICIO (ANUOS/SEMESTRES)	15,543.25	2,974.69	12,568.56
1232	EDIFICIOS NO HABITACIONALES	34,906.30	15,639.35	19,266.95	3221	RESULTADOS DE EJERCICIOS ANTERIORES	64,915.30	61,895.34	2,919.96
1234	INFRAESTRUCTURA	0.00	0.00	0.00	3231	REVALUO DE BIENES INMUEBLES	0.00	0.00	0.00
1235	CONSTRUCCIONES EN PROCESO EN BIENES DE DOMINIO PUBLICO	0.00	0.00	0.00	3232	REVALUO DE BIENES MUEBLES	0.00	0.00	0.00
1236	CONSTRUCCIONES EN PROCESO EN BIENES PROPIOS	3,925.59	14,726.49	-10,800.90	3241	RESERVAS DE PATRIMONIO	0.00	0.00	0.00
1240	BIENES MUEBLES	37,230.38	34,574.84	2,655.53	3242	RESERVAS TERRITORIALES	0.00	0.00	0.00
1241	MOBILIARIO Y EQUIPO DE ADMINISTRACION Y RECREATIVO	1,499.49	8,385.44	-6,885.95	3243	RESERVAS POR CONTINGENCIAS	90,066.63	74,478.11	15,588.52
1242	EQUIPO E INSTRUMENTAL MEDICO Y DE LABORATORIO	9,401.87	1,833.30	7,568.57		Total Hacienda Publica/Patrimonio			
1243	EQUIPO DE TRANSPORTE	13,411.79	13,796.09	-384.30					
1244	EQUIPO DE DEFENSA Y SEGURIDAD	0.00	0.00	0.00					
1245	MOBILIARIO, OTROS EQUIPOS Y HERRAMIENTAS	3,833.26	2,792.58	1,040.70					
1246	COLECCIONES, OBRAS DE ARTE Y OBJETOS VALIOSOS	0.00	0.00	0.00					
1247	ACTIVOS INTANGIBLES	67.81	67.81	0.00					
1249	OTROS BIENES MUEBLES	83.30	61.89	21.41					




1260	ACTIVOS INTANGIBLES	0.00	0.00	0.00	0.00	0.00	0.00	0.00	0.00	0.00	0.00	0.00	0.00
1252	PATENTES, MARCAS Y DERECHOS	0.00	0.00	0.00	0.00	0.00	0.00	0.00	0.00	0.00	0.00	0.00	0.00
1260	Depreciación, Deterioro y Amortización Acumulada de Bienes	0.00	0.00	0.00	0.00	0.00	0.00	0.00	0.00	0.00	0.00	0.00	0.00
1263	Depreciación Acumulada de Bienes Muebles	0.00	0.00	0.00	0.00	0.00	0.00	0.00	0.00	0.00	0.00	0.00	0.00
1270	ACTIVOS DIFERIDOS	54.00	54.00	54.00	54.00	54.00	54.00	54.00	54.00	54.00	54.00	54.00	54.00
1279	OTROS ACTIVOS DIFERIDOS	54.00	54.00	54.00	54.00	54.00	54.00	54.00	54.00	54.00	54.00	54.00	54.00
	TOTAL ACTIVO NO CIRCULANTE	87,200.00	87,200.00	87,200.00	87,200.00	87,200.00	87,200.00	87,200.00	87,200.00	87,200.00	87,200.00	87,200.00	87,200.00
	TOTAL ACTIVO	94,454.00	94,454.00	94,454.00	94,454.00	94,454.00	94,454.00	94,454.00	94,454.00	94,454.00	94,454.00	94,454.00	94,454.00

"Bajo protesta de decir verdad declaro que los Estados Financieros y sus notas, son razonablemente correctos y son responsabilidad del emisor"

Helena
 DIRECTORA GENERAL DE ADMINISTRACIÓN Y TESORERÍA

[Signature]
 DIRECTOR GENERAL DE INGRESOS FINANCIEROS

[Signature]
 GERENTE
 P. LUIS JOSÉ SEBASTIÁN PEÑA



Cuenta Pública 2015
ESTADO DE ACTIVIDADES COMPARATIVO
 (Miles de Pesos)

SISTEMA DESCENTRALIZADO MUNICIPAL DIF DE TOLUCA 3101

AL 31 DE DICIEMBRE DE 2015

Cuenta (3)	Concepto (4)	2015 (5)		2014 (5)		Variación (6)	
		Importe	%	Importe	%	Importe	%
4000	INGRESOS						
4100	INGRESOS DE GESTIÓN	6,442.84		6,640.01		-197.17	-3.06
4110	Impuestos	0.00		0.00		0.00	0.00
4120	Cuotas y Aportaciones de Seguridad Social	0.00		0.00		0.00	0.00
4130	Contribuciones de Mejoras	0.00		0.00		0.00	0.00
4140	Derechos	0.00		0.00		0.00	0.00
4150	Productos de Tipo Corriente	1,177.25		940.53		236.72	20.11
4160	Aprovechamientos de Tipo Corriente	14.04		7.00		7.04	50.14
4170	Ingresos por Venta de Bienes y Servicios	5,251.55		5,692.48		-440.93	-8.40
4190	Contrib no Compran en las Fracc de la ley de Ingr Causadas en Ejec Fisc Ant Pendientes de Liquidación o Pago	0.00		0.00		0.00	0.00
4200	PARTICIPACIONES, APORTACIONES, TRANSFERENCIAS, ASIGNACIONES, SUBSIDIOS Y OTRAS AYUDAS	159,835.74		122,694.42		37,241.32	23.30
4210	Participaciones y Aportaciones	3,335.73		0.00		3,335.73	100.00
4220	Transferencias, Asignaciones, Subsidios y Otras Ayudas	156,500.01		122,694.42		33,905.59	21.86
4300	OTROS INGRESOS Y BENEFICIOS	31,823.99		42,298.06		-10,468.06	-32.88
4310	Ingresos Financieros	405.59		46.25		359.34	88.60
4320	Incremento por Variación de Inventarios	0.00		0.00		0.00	0.00
4330	Diminución del Exceso de Estimaciones por Pérdida o Detenoreo u Obsolescencia	0.00		0.00		0.00	0.00
4340	Diminución del Exceso de Provisiones	0.00		0.00		0.00	0.00
4390	Otros Ingresos y Beneficios Varios	31,424.40		42,251.80		-10,827.40	-34.46
	Total de Ingresos y Otros Beneficios (7)	198,106.67		171,852.48		26,576.09	13.41
5000	GASTOS Y OTRAS PÉRDIDAS	180,443.07		165,101.57		15,341.50	8.60
5100	GASTOS DE FUNCIONAMIENTO	124,428.95		111,948.65		12,479.70	10.03
	SERVICIOS PERSONALES	30,133.63		23,757.78		6,375.85	21.16
	MATERIALES Y SUMINISTROS	25,881.09		29,395.14		-3,514.05	-13.58
	SERVICIOS GENERALES	1,680.96		2,043.70		-382.74	-23.04
5200	TRANSFERENCIAS, ASIGNACIONES, SUBSIDIOS, Y OTRAS AYUDAS	0.00		0.00		0.00	0.00
	Transferencias Internas y Asignaciones al Sector Público	0.00		0.00		0.00	0.00
	Transferencias al Resto del Sector público	0.00		0.00		0.00	0.00
	Subsidios y Subvenciones	1,660.96		2,043.70		-382.74	-23.04
	Ayudas Sociales	0.00		0.00		0.00	0.00
	Pensiones y Jubilaciones	0.00		0.00		0.00	0.00
	Transferencias a Fideicomisos, Mandatos y Contratos Análogos	0.00		0.00		0.00	0.00
	Transferencias a la Seguridad Social	0.00		0.00		0.00	0.00

Cuenta Pública 2015
ESTADO DE ACTIVIDADES COMPARATIVO
 (Miles de Pesos)

AL 31 DE DICIEMBRE DE 2015

SISTEMA DESCENTRALIZADO MUNICIPAL DIF DE TOLUCA 3101

Cuenta (3)	Concepto (4)	2015 (5)		2014 (5)		Variación (6)	
		Importe	%	Importe	%	Importe	%
	Donativos	0.00		0.00		0.00	0.00
	Transferencias al Exterior	0.00		0.00		0.00	0.00
5300	PARTICIPACIONES Y APORTACIONES	0.00		0.00		0.00	0.00
	Participaciones	0.00		0.00		0.00	0.00
	Aportaciones	0.00		0.00		0.00	0.00
	Convenios	0.00		0.00		0.00	0.00
5400	INTERESES, COMISIONES Y OTROS GASTOS DE LA DEUDA PÚBLICA	0.00		0.00		0.00	0.00
	Intereses de la Deuda Pública	0.00		0.00		0.00	0.00
	Comisiones de la Deuda Pública	0.00		0.00		0.00	0.00
	Gastos de la Deuda Pública	0.00		0.00		0.00	0.00
	Costo por Coberturas	0.00		0.00		0.00	0.00
	Apoyos Financieros	0.00		0.00		0.00	0.00
5500	OTROS GASTOS Y PÉRDIDAS EXTRAORDINARIAS	0.00		0.00		0.00	0.00
5600	INVERSIÓN PÚBLICA	29.69		469.05		-439.36	-1,479.82
	Inversión Pública no Capitalizable	29.69		469.05		-439.36	-1,479.82
5700	BIENES MUEBLES E INMUEBLES	431.60		1,043.47		-611.87	-141.77
	MOBILIARIO Y EQUIPO DE ADMINISTRACIÓN	346.52		818.67		-472.15	-136.25
	MOBILIARIO Y EQUIPO EDUCACIONAL Y RECREATIVO	18.54		9.38		9.16	49.41
	EQUIPO E INSTRUMENTAL MÉDICO Y DE LABORATORIO	51.20		137.50		-86.30	-168.55
	MAQUINARIA, OTROS EQUIPOS Y HERRAMIENTAS	15.34		14.12		1.22	7.95
	ACTIVOS INTANGIBLES	0.00		63.80		-63.80	0.00
	TOTAL GASTOS Y OTRAS PÉRDIDAS	182,565.32		168,857.79		13,907.53	7.82
	AHORRO/DESAHORRO DE LA GESTIÓN	15,543.25		2,874.69		12,668.56	81.51

"Bajo protesta de decir verdad declaramos que los Estados Financieros y sus notas, son razonablemente correctos y son responsabilidad del emisor"

PRESIDENTA
 LIC. VOTERA VOLANDA ROSALES GÓMEZ
DIF
 PRESIDENCIA

DIRECTOR
 LIC. GUIBALLE GUERRA GUERRERO
DIF
 DIRECCIÓN

TESORERO
 P. LAE JORGE SEBASTIÁN PEÑA
DIF
 SUBDIRECCIÓN DE ADMINISTRACIÓN Y FISCALÍA

Cuenta Pública 2015
Estado de Cambios en la Situación Financiera
 (Miles de pesos)
SISTEMA DESCENTRALIZADO MUNICIPAL DIF DE TOLUCA 3101
Del 1 de Enero al 31 de Diciembre de 2015 (2)

Cuentas (3)	Nombre de la Cuenta (4)	Origen (5)	Aplicación (6)
		2015	2015
1000	Activo		
1100	Activo Circulante	-7,234.91	0.00
1110	Efectivo y Equivalentes	6,875.53	0.00
1120	Derechos a Recibir Efectivo o Equivalentes	-12,964.38	
1130	Derechos a Recibir Bienes o Servicios	-1,146.06	
1140	Inventarios		0.00
1150	Almacén		0.00
1160	Estimación por Perdidas o Deterioro de Activos Circulantes		0.00
1190	Otros Activos Circulantes		
		0.00	11,321.72
1200	Activo no Circulante		-7.66
1210	Inversiones Financieras a Largo Plazo		8,466.05
1230	Bienes Inmuebles, Infraestructura y Construcciones en Proceso		2,863.33
1240	Bienes Muebles		0.00
1250	Activos Intangibles		0.00
1260	Depreciación, Deterioro y Amortización Acumulada de Bienes		0.00
1270	Activos Diferidos		
		0.00	11,501.71
2000	Pasivo		
2100	Pasivo Circulante		11,501.71
2110	Cuentas por Pagar a Corto Plazo	0.00	
2120	Documentos por Pagar a Corto Plazo	0.00	
2130	Porción a Corto Plazo de la Deuda Pública a Largo Plazo	0.00	
2150	Pasivos Diferidos a Corto Plazo	0.00	
2160	Fondos y Bienes de Terceros en Administración y/o Garantía a Corto Plazo	0.00	
2190	Otros Pasivos a Corto Plazo	0.00	
		0.00	0.00
2200	Pasivo no Circulante		
2210	Cuentas por Pagar a Largo Plazo	0.00	
2220	Documentos por Pagar a Largo Plazo	0.00	
2230	Deuda Pública a Largo Plazo	0.00	
		0.00	0.00
3000	Hacienda Pública / Patrimonio		
3100	Hacienda Pública / Patrimonio Contribuido	0.00	0.00
3111	Aportaciones		
3200	Hacienda Pública / Patrimonio Generado	15,588.52	0.00
3211	Resultados del Ejercicio: (Ahorro/Desahorro)	12,668.56	
3221	Resultados de Ejercicios Anteriores	2,919.96	
3231	Revalúo de Bienes Inmuebles	0.00	
3232	Revalúo de Bienes Muebles	0.00	
3241	Reservas de Patrimonio	0.00	
3242	Reservas Territoriales	0.00	
3243	Reservas por Contingencias	0.00	
		0.00	0.00
	Total (7)	8,353.61	22,823.43

"Bajo protesta de decir verdad declaramos que los Estados Financieros y sus notas, son razonablemente correctos y son responsabilidad del emisor"

Valueda
 PRESIDENTA

DIF PRESIDENCIA
 SISTEMA DESCENTRALIZADO MUNICIPAL DIF DE TOLUCA

[Firma]
 DIRECTOR
 SISTEMA DESCENTRALIZADO MUNICIPAL DIF DE TOLUCA
DIF DIRECCIÓN

[Firma]
 TESORERO
 DR. JORGE SEBASTIÁN PEÑA
DIF SUBDIRECCIÓN DE ADMINISTRACIÓN Y TESORERÍA


Cuenta Pública 2015
Estado Analítico del Activo
 (miles de pesos)

SISTEMA DESCENTRALIZADO MUNICIPAL DIF DE TOLUCA 3101


DEL 1 DE ENERO AL 31 DE DICIEMBRE DE 2015


CONCEPTO (3)	SALDO INICIAL (4) 1	Cargos Del Periodo (5) 2	Abonos del Periodo (6) 3	Saldo Final (7) 4=(1+2-3)	Variación del Periodo (8) 4-1
ACTIVO					
ACTIVO CIRCULANTE	14,488.99	481,817.71	498,852.62	7,254.06	-7,234.91
Efectivo	1.00	93.50	94.50	0.00	-1.00
Bancos/Tesorería	275.83	467,118.39	460,241.87	7,152.35	6,876.52
Cuentas por Cobrar a Corto Plazo	418.92	1,473.07	1,786.94	95.05	-323.87
Deudores Diversos por cobrar a Corto Plazo	12,647.18	21,756.00	34,386.50	6.68	-12,640.50
Anticipo a Proveedores por Adquisición de Bienes y Prestación de Serv a C P	0.00	12.10	12.10	0.00	0.00
Anticipo a Contratistas por Obras Públicas a Corto Plazo	1,146.06	1,164.65	2,310.71	0.00	-1,164.06
ACTIVO NO CIRCULANTE	75,879.08	111,186.43	99,863.71	87,200.80	11,321.72
Inversiones a Largo Plazo	0.00	78,084.34	78,082.00	-7.66	-7.66
Terrenos	11,083.19	0.00	0.00	11,083.19	0.00
Edificios no Habitacionales	15,639.35	19,266.95	0.00	34,906.30	19,266.95
Construcciones en Proceso en Bienes Propios	14,726.49	9,949.36	20,790.28	3,925.58	-10,800.90
Mobiliario y Equipo de Administración	6,385.45	739.22	133.40	8,991.27	695.82
Mobiliario y Equipo Educativo y Recreativo	1,453.39	11.62	15.55	1,448.46	-3.93
Equipo e Instrumental Médico y de Laboratorio	7,878.85	1,587.55	74.63	9,491.87	1,523.02
Vehículos y Equipo de Transporte	13,736.09	407.20	731.50	13,411.79	-324.30
Maquinaria, otros Equipos y Herramientas	2,792.58	1,107.07	96.37	3,835.28	1,040.70
Activos Biológicos	67.81	0.00	0.00	67.81	0.00
Otros Bienes Muebles	61.88	22.02	0.00	83.90	22.02
Otros Activos Diferidos	54.00	0.00	0.00	54.00	0.00
Total del Activo	90,368.07	602,803.14	598,716.33	94,454.88	4,086.81

"Bajo protesta de decir verdad declaramos que los Estados Financieros y sus notas, son razonablemente correctos y son responsabilidad del emisor"


 PROF. GABRIELA TORDUELLA TOSCALES GÓMEZ


 LIC. GUILLERMINA RAMÍREZ CAMAROZANO


 P. Ue. JORGE SEBASTIÁN PEÑA



Cuenta Pública 2015
Estado de Flujos de Efectivo
(Miles de pesos)


SISTEMA DESCENTRALIZADO MUNICIPAL DIF DE TOLUCA 3101


Del 1 de Enero al 31 de Diciembre de 2015


Concepto (3)	Importe 2015 (4)
Flujos de Efectivo de las Actividades de Operación	26,576.09
Origen (5)	
Impuestos	
Cuotas y Aportaciones de Seguridad Social	
Contribuciones de mejoras	
Derechos	236.72
Productos de Tipo Corriente	7.04
Aprovechamientos de Tipo Corriente	-440.93
Ingresos por Ventas de Bienes y Servicios	
Ingresos no Comprendidos en las Fracciones de la Ley de Ingresos Causados en Ejercicios Fiscales Anteriores Pendientes de Liquidación o pago	3,335.73
Participaciones y aportaciones	33,905.59
Transferencias, Asignaciones, Subsidios y Otras Ayudas	-10,468.06
Otros Origenes de Operación	
	13,907.53
Aplicación	12,479.70
Servicios Personales	
Materiales y Suministros	-3,514.05
Servicios Generales	
Transferencias Internas y Asignaciones al Sector Público	
Transferencias al Resto del Sector Público	
Subsidios y Subvenciones	-382.74
Ayudas Sociales	
Pensiones y Jubilaciones	
Transferencias a Fideicomisos, Mandatos y Contratos Análogos	
Transferencias a la Seguridad Social	
Donativos	
Transferencias al Exterior	
Participaciones	
Aportaciones	
Convenios	-1,051.23
Otras Aplicaciones de Operación	12,668.56
Flujos Netos de Efectivo por Actividades de Operación	
Flujos de Efectivo de Las Actividades de Inversión	25,247.23
Origen	10,800.90
Bienes Inmuebles, Infraestructura y Construcciones en Proceso	328.23
Bienes Muebles	14,118.10
Otros Origenes de Inversión	22,458.51
Aplicación	19,266.95
Bienes Inmuebles, Infraestructura y Construcciones en Proceso	3,191.56
Bienes Muebles	
Otras Aplicaciones de Inversión	2,788.72
Flujos Netos de Efectivo por Actividades de Inversión	
Flujos de Efectivo de Las Actividades de Financiamiento	2,919.96
Origen	
Endeudamiento Neto	
Interno	
Externo	2,919.96
Otros Origenes de Financiamiento	11,501.71
Aplicación	
Servicios de la Deuda	
Interno	
Externo	11,501.71
Otras Aplicaciones de Financiamiento	

Flujos Netos de Efectivo por Actividades de Financiamiento	-8,581.75
Incremento /Disminución Neta en el Efectivo y Equivalentes al Efectivo	6,875.53
Efectivo y Equivalentes al Efectivo al Inicio del Ejercicio	276.82
Efectivo y Equivalentes al Efectivo al Final del Ejercicio	7,152.35

"Bajo protesta de decir verdad declaramos que los Estados Financieros y sus notas, son razonablemente correctos y son responsabilidad del emisor"


 PRESIDENTA
 PROF. SOTERA YOLANDA ROSALES GÓMEZ


 DIRECTOR
 LIC. GUILLERMO HERNÁNDEZ CAMPUZANO


 TESORERO
 P.L.A.E. JORGE SEBASTIÁN PEÑA




Cuenta Pública 2015
Estado de Variación en la Hacienda Pública
(Miles de pesos)


SISTEMA DESCENTRALIZADO MUNICIPAL DIF DE TOLUCA 3101


Del 1 de Enero al 31 de Diciembre de 2015



Concepto (3)	Hacienda Pública/ Patrimonio Contribuido (4)	Hacienda Pública/ Patrimonio Generado de Ejercicios Anteriores (5)	Hacienda Pública/ Patrimonio Generado del Ejercicio (6)	Ajustes por Cambios de Valor (7)	Total (8)
Rectificaciones de Resultados de Ejercicios Anteriores					
Patrimonio Neto Inicial Ajustado del Ejercicio	9,908.08	0.00	0.00	0.00	9,908.08
Aportaciones	9,908.08				9,908.08
Donaciones de Capital	0.00				0.00
Actualizaciones de la Hacienda Pública/Patrimonio	0.00				0.00
Variaciones de la Hacienda Pública/Patrimonio Neto del Ejercicio	0.00	64,570.02	0.00	0.00	64,570.02
Resultados del Ejercicio (Ahorro/Desahorro)		2,874.69			2,874.69
Resultados de Ejercicios Anteriores		61,695.33			61,695.33
Revalúos		0.00			0.00
Reservas		0.00			0.00
Hacienda Pública/Patrimonio Neto al Final del Ejercicio 2014	9,908.08	64,570.02	0.00	0.00	74,478.10
Cambios en la Hacienda Pública/Patrimonio Neto del Ejercicio 2015					
Aportaciones	0.00	0.00	0.00	0.00	0.00
Donaciones de Capital					
Actualización de la Hacienda Pública/Patrimonio					
Variaciones de la Hacienda Pública/Patrimonio Neto del Ejercicio	0.00	0.00	18,463.22	0.00	18,463.22
Resultados del Ejercicio (Ahorro/Desahorro)			15,543.25		15,543.25
Resultados de Ejercicios Anteriores			2,919.97		2,919.97
Revalúos			0.00		0.00
Reservas			0.00		0.00
Saldo Neto en la Hacienda Pública/Patrimonio 2015 (9)	9,908.08	64,570.02	18,463.22	0.00	90,066.63

"Bajo protesta de decir verdad declaramos que los Estados Financieros y sus notas, son razonablemente correctos y son responsabilidad del emisor"


PRESIDENTA
PROF. YOLANDA ROSALES GÓMEZ


DIRECTOR
LIC. QUILBALDO HERNÁNDEZ RAMÍREZ


TESORERO
LIC. JORGE SEBASTIÁN PEÑA



A) Notas de Desglose

I. Notas al Estado de Situación Financiera

Activo

Efectivo y Equivalentes

En el ejercicio 2015, se realizaron movimientos en las cuentas de Efectivo y Bancos, en las primeras se registraron los cheques por fondos fijos de caja, mismos que fueron cancelados en el mes de Diciembre, mientras que en la cuenta de Bancos se registraron 7 cuentas bancarias para solventar las necesidades de la institución, las cuales fueron canceladas en diciembre por cambio de administración.

Derechos a recibir Efectivo y Equivalentes y Bienes o Servicios a Recibir.

En este aparatado se presentan cuentas por cobrar y deudores diversos; en el primero se tienen registrados desayunos escolares y raciones vespertinas que son entregadas a las escuelas y posteriormente recuperadas, es importante mencionar que este rubro manifiesta saldos pendientes de cobro de diferentes ciobos escolares. En cuanto a los deudores diversos se tiene principalmente la cuenta de crédito al salario del ejercicio 2010, y 2013 - 2015.

Bienes Disponibles para su Transformación o Consumo.

No Aplica para el Sistema Municipal para el Desarrollo Integral de la Familia

Inversiones Financieras.

En el ejercicio 2015 se contó con el contrato 05015265751211, de la institución financiera Banorte, en la cual se invirtieron los recursos hasta el momento de ser utilizados, la disponibilidad de los recursos era diaria.

Bienes Muebles, Inmuebles e Intangibles.

Las cuentas cerraron con los siguientes saldos:

En el ejercicio 2015 no se realizaron depreciaciones ni amortizaciones.

Terrenos	11,083.19
Edificios no Habitacionales	34,906.30
Construcciones en Proceso en Bienes Próprios	3,925.59
Mobiliario y Equipo de Administración	8,991.27
Mobiliario y Equipo Educativo y Recreativo	1,449.46
Equipo e Instrumental Médico y de Laboratorio	9,401.87
Vehículos y Equipo de Transporte	13,411.79
Maquinaria, otros Equipos y Herramientas	3,833.28
Activos Biológicos	67.81
Otros Bienes Muebles	83.90
Otros Activos Diferidos	54.00

Estimaciones y Deterioros.

No se realizaron estimaciones ni deterioros en el ejercicio 2015.

Otros Activos. No hay otros activos.

Pasivo.

En la cuenta de proveedores se tiene un saldo de 174.57 proveniente del ejercicio 2014, mientras que la cuenta de retenciones y contribuciones por pagar a corto plazo, muestra un saldo de 4,212.88

II. Notas al Estado de Actividades

Ingresos de Gestión (12)

INGRESOS DE GESTIÓN	6,442.85
Productos Derivados del Uso y Aprovechamiento de Bienes no Sujetos a Régimen de Dominio Público	1,177.25
Multas	5.21
Reintegros	8.83
Ingresos por Venta de Bienes y Servicios de Organismos Descentralizados	5,251.56

Gastos y Otras Pérdidas.

En cuanto a gastos se refiere, los mayores se reflejan en el capítulo 1000.

iii. **Notas al Estado de Variación en la Hacienda Pública.**

En la cuenta de Patrimonio Contribuido no tuvo movimientos en el ejercicio ya que no se presentaron aportaciones, donaciones, ni actualizaciones de la Hacienda Pública. En cuanto al patrimonio generado, cierra con 80,155.55 derivado del resultado del ejercicio y las afectaciones a resultados de ejercicios anteriores.

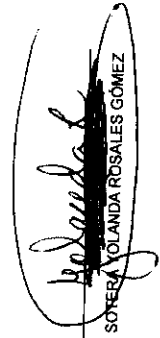
iv. **Notas al Estado de Flujos de Efectivo (15)**

	2015	2014
Fondos fijos de caja	-	1.00
Efectivo en Bancos – Tesorería	7,152.35	275.82
Inversiones temporales (hasta 3 meses)	-	-
Total de Efectivo y Equivalentes	7,152.35	276.82

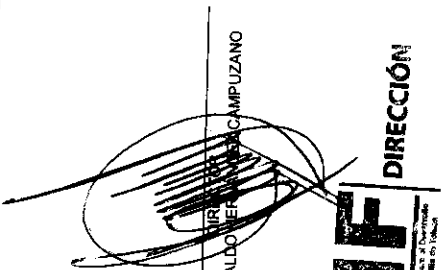
v. **Conciliación entre los Ingresos Presupuestarios y Contables, así como entre los Egresos Presupuestarios y los Gastos Contables**


Conciliación entre los Ingresos Presupuestarios y Contables		194,772,840.00
1.- Ingresos Presupuestarios (3)		194,772,840.00
2.- Mas ingresos contables no presupuestarios (4)		3,335,725.00
Incremento por Variación de Inventario		
Diminución del Exceso de Estimaciones por Pérdida o Deterioro u Obsolescencia		
Diminución del Exceso de Provisiones		
Otros Ingresos y Beneficios Varios		
Otros ingresos Contables no Presupuestarios	3,335,725.00	
3.- Menos Ingresos presupuestarios no contables (5)		-
Productos de capital		
Aprovechamientos de Capital		
Ingresos derivados de Financiamientos		
Otros ingresos Presupuestarios no Contables		
4.- Ingresos Contables (4-1+2-3) (6)		198,108,565.00

Conciliación entre los Egresos Presupuestarios y los Gastos Contables		136,006,478.31
1.- Total de Egresos (presupuestarios) (3)		46,558,841.18
2.- Menos egresos presupuestarios no contables (4)		191,758.62
Mobiliario y Equipo de Administración		1,340.00
Equipo e Instrumental médico y de laboratorio		303,389.32
Vehículos y Equipo de Transporte		
Equipo de Defensa y Seguridad		
Maquinaria, Otros Equipos y Herramientas		17,458.16
Bienes Inmuebles		
Activos Intangibles		
Obra Pública en Bienes Propios		
Acciones y Participaciones de Capital		1,131,487.21
Compra de Títulos y Valores		
Inversiones en Fideicomisos, Mandatos y Otros Análogos		
Provisiones para Contingencias y Otras erogaciones Especiales		
Amortización de la Deuda Pública		
Adeudos de Ejercicios Fiscales Anteriores (ADEFAS)		
Otros Egresos Presupuestarios no Contables		47,818,057.25
3.- Mas Gastos Contables no Presupuestales (5)		
Estimaciones Depreciaciones, Deterioro, Obsolescencia y		
Amortizaciones		
Provisiones		
Disminución de Inventarios		
Aumento por insuficiencia de Estimaciones por Pérdida o Deterioro u		
Obsolescencia		
Aumento por insuficiencia de Provisiones		
Otros Gastos		
Otros Gastos Contables no Presupuestales		
4.- Total de Gasto Contable (4+1-2+3) (6)		182,565,319.49


 PROF. SÓTERA YOLANDA ROSALES GÓMEZ


DIF
 DIRECCIÓN DE ADMINISTRACIÓN Y FINANZAS
 PRESIDENCIA


 LIC. GUILIBALDO VERA VILLACAMPUZANO
DIF
 DIRECCIÓN DE ADMINISTRACIÓN Y FINANZAS
 TESORERÍA


 TESORERO
 LIC. JORGE SEBASTIÁN PEÑA
DIF
 DIRECCIÓN DE ADMINISTRACIÓN Y FINANZAS
 TESORERÍA


B) Notas de Memoria (Cuentas de Orden)


Cuentas de Orden Contables y Presupuestarias (4)	
Contables:	
Valores.	N/A
Emisión de obligaciones	N/A
Avalés y Garantías	N/A
Juicios	N/A
Contratos para Inversión Mediante Proyectos para Prestación de Servicios (PPS) y Similares	N/A


Bienes en concesión y en comodato. DIF Toluca presta servicios en dichos inmuebles. El importe de estos inmuebles asciende a 173 millones 647 mil 384.86 pesos.


Presupuestarias: Con base en la Ley de Contabilidad Gubernamental y demás disposiciones legales aplicables el DIF Toluca, presenta en su Estado de Situación Financiera, los saldos de las cuenta presupuestales de ingresos y egresos que a continuación se enlistan:

Ingresos Presupuestales	Egresos Presupuestales
Ley de Ingresos Estimada	Presupuesto de Egresos Aprobado
Ley de ingresos por Ejecutar	Presupuesto de Egresos por Ejercer
Modificaciones a la Ley de Ingresos Estimada	Modificaciones al Presupuesto de Egresos Aprobado
Ingresos Estimada	Presupuesto de Egresos Comprometido
Ley de Ingresos Devengada	Presupuesto de Egresos Devengado
Ley de Ingresos Recaudada	Presupuesto de Egresos Ejercido
	Presupuesto de Egresos Pagado


 PRESIDENTA
 PROF. SOTERA YOLANDA ROSALES GÓMEZ


 DIRECTOR GENERAL DE ADMINISTRACIÓN Y FINANZAS
 LIC. GUILLIBALDO RAMÍREZ CAMPUZANO

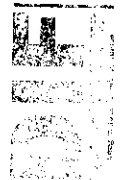

 TESORERO
 PLAE JORGE SEBASTIÁN PEÑA



PRESIDENCIA



DIRECCIÓN



SUBDIRECCIÓN DE ADMINISTRACIÓN Y TESORERÍA



C) Notas de Gestión Administrativa

Introducción.

En cumplimiento a los artículos 32 segundo párrafo de la Ley de Fiscalización Superior del Estado de México y 35 de la Ley Orgánica del Poder Legislativo del Estado libre y Soberano de México, así mismo al acuerdo por el que se armoniza la estructura de las cuentas públicas emitido por el CONAC y publicado en el Diario Oficial de la Federación el 30 de diciembre de 2013. Presentando en este documento información contable y presupuestal de los distintos agentes económicos que afectaron en el transcurso del ejercicio de 2015.

En este documento se muestran datos importantes del proceso contable realizado en el ejercicio 2015, presentando los estados contables y presupuestales, en donde se refleja información clara dando una imagen fiel de la aplicación de los postulados, movimientos en el patrimonio y de actividades. Así también fortalece la rendición de cuentas y la práctica cotidiana de la transparencia en la gestión pública. La Cuenta Pública que se presenta obedece a la estructura y contenidos establecidos en los ordenamientos antes mencionados.

Panorama Económico.

El crecimiento económico en el país en 2015 fue menor al estimado por la Secretaría de Hacienda y Crédito Público, ya que al iniciar el año estimó un crecimiento del 3%, quedando realmente en 2.25%, esto debido a que los ingresos gubernamentales del país dependen en gran medida de la venta de petróleo y esta se ha visto afectada por la disminución de precio del mismo. La volatilidad externa también ha implicado la disminución de reservas internacionales con las que cuenta el Banco de México, según reportes del mismo al 13 de noviembre estas se ubicaron en 173 mil 151 millones de dólares, lo que implica una reducción acumulada en el año de 20 mil 088 millones.

Autorización e Historia.

En el año de 1981 la señora Carmen Maza de Del Mazo conformó legalmente los Sistemas Municipales DIF, creándose el 16 de Julio de 1985 el Sistema Municipal para el Desarrollo Integral de la Familia de Toluca (Gaceta No. 12 del 16 de Julio de 1985).

Organización y Objeto Social.

La organización de los organismos descentralizados DIF, está basada en una junta de gobierno, una presidencia y una dirección. La junta de gobierno está constituida por un presidente, un secretario, un tesorero y dos vocales, todo de conformidad con la Ley que crea los Organismos Públicos Descentralizados de Asistencia Social, de Carácter Municipal, denominados "Sistemas Municipales para el Desarrollo Integral de la Familia".

El objeto social del Sistema es promover el desarrollo integral de la familia a través de la instrumentación de programas y acciones encaminadas a incrementar los niveles de bienestar de las comunidades más vulnerables, los infantes abandonados, las mujeres, los adultos mayores y los discapacitados.

Bases de Preparación de los Estados Financieros.

Los estados financieros se elaboraron en moneda nacional y de conformidad a la Ley de Contabilidad Gubernamental que entro en vigor el 1 de enero de 2009 y reformada el 12 de noviembre de 2012 y así como la normatividad emitida por el CONAC y demás disposiciones legales aplicables.

El manual Único de Contabilidad Gubernamental para las Dependencias y Entidades Públicas del Gobierno y Municipios del Estado de México, fue la base para la elaboración de los estados financieros, reconociendo el costo histórico y el efecto contable y presupuestal de las operaciones realizadas por el ente público, conforme a la documentación emitida por el CONAC.

Políticas de Contabilidad Significativas.

- El DIF Toluca no realizó en 2015 actualización de activo, pasivos y Hacienda Pública y/o Patrimonio.

- El DIF Toluca no vende ni transforma inventarios

- Las políticas de registro para los bienes muebles es de conformidad a los lineamientos para el registro y control del inventario y la conciliación y desincorporación de bienes muebles e inmuebles para las Entidades Fiscalizables Municipales Del Estado De México.

- Para el ejercicio 2015 se realizaron reclasificaciones las cuales se vieron reflejadas en los Estados de Situación Financiera.

- Se realizaron depuraciones de saldos que afectaron resultados de ejercicios anteriores, lo cual se ve reflejado en los estados financieros.

Reporte Analítico del Activo.

- En el ejercicio de 2015, no se procedió a depreciación de activos.
- No presenta inversiones financieras de las cuales se deriven riesgos de tipo de cambio o tasas de interés.
- No hay actividades que pudieren afectar el activo como es el caso de bienes en garantía, litigios, etc.

Fideicomisos, Mandatos y Contratos Análogos.

En 2015 no se llevo a cabo ningún fideicomiso, mandato ni contrato análogo.

Reporte de la Recaudación.

LEY DE INGRESOS RECAUDADA	198,108,570.02
Productos de Tipo Corriente	1,177,254.00
Aprovechamientos de Tipo Corriente	14,040.07
Ingresos por Venta de Bienes y Servicios	5,251,555.98
Participaciones y Aportaciones	3,335,730.00
Transferencias, Asignaciones, Subsidios y Otras Ayudas	156,499,997.99
Ingresos Financieros	405,591.88
Otros Ingresos y Beneficios Varios	31,424,400.10

Información sobre la Deuda y el Reporte Analítico de la Deuda.

En 2015 no se generó deuda.

Calificaciones Otorgadas.

No se obtuvieron calificaciones.

Proceso de Mejora.

El Sistema Municipal para el Desarrollo Integral de la Familia en el ejercicio 2015 reconstruyó el SIAMAS San Andrés y San Cristóbal, además se remodeló el URIS Olimpo.

cabo el análisis y seguimiento de los registros de ingresos y egresos, a fin de dar cabal cumplimiento a la normatividad aplicable.

Información por Segmentos.

No Aplica

Eventos Posteriores al Cierre.


Se llevó a cabo la entrega recepción de la administración del Sistema Municipal para el Desarrollo Integral de la Familia.

Partes Relacionadas.


No existen partes relacionadas que pudieran ejercer influencia significativa sobre la toma de decisiones financieras y operativas.

Responsabilidad Sobre la Presentación Razonable de la Información Contable.

"Bajo protesta de decir verdad declaramos que los Estados Financieros y sus notas, son razonablemente correctos y son responsabilidad del emisor".



PRESIDENTA
PROF. SOTERA YOLANDA ROSALES GÓMEZ




DIRECCIÓN
LIC. GUILBALDO HERNÁNDEZ CAMPUZANO




TESORERO
P. J. A. JORGE SEBASTIÁN PEÑA





SECRETARÍA DE ECONOMÍA

ESTADOS UNIDOS MEXICANOS

Cuenta Pública 2015
Clasificación Administrativa por Dependencia General
(Miles de Pesos)

AL 31 DE DICIEMBRE DE 2015

SISTEMA DESCENTRALIZADO MUNICIPAL DIF TOLUCA 3101

DEPENDENCIA (3)	Aprobado (4)	Ampliaciones / Reducciones (5)	Modificado (6)	Comprometido (7)	Devengado (8)	Ejercido (9)	Pagado (10)	Subejercido (11)
ASO								
BDO								
COO								
DOO								
FOO								
GDO								
TOTAL	187,212.74	1,822.35	189,035.09	0.00	0.00	8,842.28	7,874.37	3,068.37
PRESIDENCIA	9,894.08	872.11	9,121.95	0.00	0.00	8,842.28	7,874.37	3,068.37
DIRECCIÓN GENERAL	9,422.23	-217.10	8,205.13	4.77	-10.35	7,898.82	7,874.37	3,068.37
TESORERÍA	28,011.87	-333.00	25,678.87	-43.72	-1.44	20,301.51	20,300.07	4,887.41
ÁREA DE GESTIÓN SOCIAL	79,270.08	4,790.38	84,060.46	-1,108.86	12.21	74,775.26	75,871.91	9,296.41
ÁREA DE GESTIÓN SOCIAL	40,894.90	-1,130.00	39,764.90	1,132.39	-0.46	37,705.31	36,896.36	2,838.47
CONTRALORIA INTERNA	2,625.05	-228.25	2,396.80	15.42	0.00	2,182.45	2,187.06	118.22
TOTAL	187,212.74	1,822.35	189,035.09	0.00	0.00	181,818.88	181,818.88	17,487.49

Yolanda
PRESIDENTA
PROF. SOTERA YOLANDA ROSALES GOMEZ




PRESIDENCIA

[Signature]
DIRECTOR GENERAL
LIC. CARMELITA GARCÍA GARCÍA



DIRECCIÓN

[Signature]
LIC. JORGE SEMSTAN PEÑA




SUBDIRECCIÓN DE ADMINISTRACIÓN

Cuenta Pública 2015
 Clasificación Económica (por Tipo de Gasto)
 (Miles de pesos)


DEL 1 DE ENERO AL 31 DE DICIEMBRE DE 2015

SISTEMA DESCENTRALIZADO MUNICIPAL DIF DE TOLUCA 3101

Concepto (3)	Egresos							Subejercicio (11)
	Aprobado (4)	Ampliaciones / Reducciones (5)	Modificado (6)	Comprometido (7)	Devengado (8)	Ejercido (9)	Pagado (10)	
Gasto Corriente (12)	165,475.28	-3,319.08	162,156.20	0.00	0.00	148,406.52	148,406.52	13,749.68
Gasto de Capital (13)	1,743.47	5,201.47	6,944.94	0.00	0.00	3,212.13	3,212.13	3,732.81
Amortización de la Deuda y disminución de Pasivos (14)	0.00	0.00	0.00	0.00	0.00	0.00	0.00	0.00
Total (15)	167,218.75	1,882.39	169,101.14	0.00	0.00	151,618.65	151,618.65	17,482.49


 PRESIDENTA
 PROF. SOTERA YOLANDA ROSALES GÓMEZ


 DIRECTOR
 LIC. GUILBALDO HERNÁNDEZ CAMPUZANO


 TESORERO
 LIC. JORGE SEBASTIÁN PEÑA

DIF
 PRESIDENCIA
 Municipalidad de Toluca

DIF
 DIRECCIÓN
 Municipalidad de Toluca

DIF
 SUBDIRECCIÓN DE ADMINISTRACIÓN Y FISCALÍA
 Municipalidad de Toluca

FUNCIÓN (3)	Aprobado (4)	Ampliaciones / Reducciones (5)	Modificado (6)	Comprometido (7)	Devengado (8)	Ejercido (9)	Pagado (10)	Subejercido (11)
01 Gobierno	35,727.22	-1,024.73	34,702.49	0.53	-10.32	20,351.08	20,361.77	5,300.51
01 Legislación								
02 Justicia								
03 Contratación de la política de gobierno	7,461.43	-447.80	7,013.63	15.41	-10.32	6,737.96	6,732.57	275.97
04 Relaciones exteriores								
05 Asuntos financieros y haciendarios	25,631.21	-710.99	25,120.22	-14.88	0.00	20,177.89	20,192.77	4,942.33
06 Seguridad nacional								
07 Asuntos de orden público y seguridad interior								
08 Otros servicios generales	2,434.56	134.06	2,568.64	0.00	0.00	2,436.43	2,436.43	132.21
02 Desarrollo social	131,481.83	2,907.12	134,388.95	-0.53	10.32	122,266.97	122,266.98	12,131.90
01 Protección ambiental								
02 Vivienda y servicios a la comunidad	1,027.28	283.32	1,320.60	-4.77	0.00	1,141.87	1,146.44	176.93
03 Salud	61,779.77	-1,140.87	60,638.90	-4,833.14	10.79	59,151.09	63,973.44	1,489.11
04 Recreación, cultura y otras manifestaciones sociales								
05 Educación	8,895.05	419.75	9,314.80	2.59	0.00	7,864.93	7,862.34	1,450.87
06 Protección social	59,788.43	3,334.82	63,123.25	4,834.78	-9.47	54,309.98	49,474.06	8,914.07
07 Otras acciones sociales								
03 Desarrollo económico								
01 Asuntos económicos, comerciales y laborales en general								
02 Agricultura, silvicultura, pesca y caza								
03 Combustibles y energía								
04 Minería, manufacturas y construcción								
05 Transporte								
06 Comunicaciones								
07 Turismo								
08 Ciencia, tecnología e innovación								
09 Otras industrias y otros asuntos económicos								
04 Otras no clasificadas en funciones anteriores								
01 Transacciones de la deuda pública / corto financiero de la deuda								
02 Transferencias, participaciones y aportaciones entre diferentes niveles y órdenes de gobierno								
03 Sanamiento del sistema financiero								
04 Aduellos de ejercicios fiscales anteriores								
TOTAL:	167,218.75	1,882.39	169,101.14	0.00	0.00	151,618.65	151,618.66	17,482.40

PRESIDENTA
SOFÍA YOLANDA ROSALES GÓMEZ

DIRECTOR
LIC. GUIBALDO MARTÍNEZ SALGADO

TESORERO
JORGE SEBASTIÁN PEÑA

DIF
PRESIDENCIA
DIRECCIÓN DE ADMINISTRACIÓN

DIF
DIRECCIÓN DE ADMINISTRACIÓN

Cuenta Pública 2015
ESTADO ANALÍTICO DE INGRESOS
(Miles de Pesos)

SISTEMA DECENTRALIZADO MUNICIPAL DIF DE TOLUCA 3101

AL 31 DE DICIEMBRE DE 2015 (2)

Cuenta (3)	Rubro de los Ingresos (4)	Ingresos							
		Estimado (5)	Ampliaciones y Reducciones (6)	Modificado (7)	Devengado (8)	Recaudado (9)	% de Avance de la Recaudación (10)	Ingresos Excedentes (11)	
8110 4000	Ingresos de Gestión	5,862.36	0.00	5,862.36	0.00	5,862.36	0.00	189.80	580.49
8110 4100	Productos de Tipo Corriente	0.00	0.00	0.00	0.00	0.00	0.00	0.00	0.00
8110 4106	Productos Derivados del Uso y Aprovechamiento de Bienes no Sujetos a Régimen de Dominio Público	0.00	0.00	0.00	0.00	0.00	0.00	1,177.25	1,177.25
8110 4151	Productos Derivados del Uso y Aprovechamiento de Bienes no Sujetos a Régimen de Dominio Público	0.00	0.00	0.00	0.00	0.00	0.00	0.00	0.00
8110 4151 005	Productos Derivados del Uso y Aprovechamiento de Bienes no Sujetos a Régimen de Dominio Público	0.00	0.00	0.00	0.00	0.00	0.00	0.00	0.00
8110 4151 005 001	Productos Derivados del Uso y Aprovechamiento de Bienes no Sujetos a Régimen de Dominio Público	0.00	0.00	0.00	0.00	0.00	0.00	0.00	0.00
8110 4151 005 001 001	Productos Derivados del Uso y Aprovechamiento de Bienes no Sujetos a Régimen de Dominio Público	0.00	0.00	0.00	0.00	0.00	0.00	0.00	0.00
8110 4160	Aprovechamientos de Tipo Corriente	0.00	0.00	0.00	0.00	0.00	0.00	0.00	0.00
8110 4162	Multas	0.00	0.00	0.00	0.00	0.00	0.00	0.00	0.00
8110 4162 002	Multas	0.00	0.00	0.00	0.00	0.00	0.00	0.00	0.00
8110 4162 002 002	Multas	0.00	0.00	0.00	0.00	0.00	0.00	0.00	0.00
8110 4164	Retagajos	0.00	0.00	0.00	0.00	0.00	0.00	0.00	0.00
8110 4164 004	Retagajos	0.00	0.00	0.00	0.00	0.00	0.00	0.00	0.00
8110 4164 004 004	Retagajos	0.00	0.00	0.00	0.00	0.00	0.00	0.00	0.00
8110 4170	Ingresos por Venta de Bienes y Servicios	5,862.36	0.00	5,862.36	0.00	5,862.36	0.00	89.56	610.90
8110 4173	Ingresos por Venta de Bienes y Servicios de Organismos Descentralizados	5,862.36	0.00	5,862.36	0.00	5,862.36	0.00	89.56	610.90
8110 4173 007	Ingresos por Venta de Bienes y Servicios de Organismos Descentralizados	5,862.36	0.00	5,862.36	0.00	5,862.36	0.00	89.56	610.90
8110 4173 007 003	Ingresos por Venta de Bienes y Servicios de Organismos Descentralizados	5,862.36	0.00	5,862.36	0.00	5,862.36	0.00	89.56	610.90
8110 4173 007 003 001	Estaciones Infravermas	2,150.28	0.00	2,150.28	0.00	2,150.28	0.00	50.05	136.51
8110 4173 007 003 003	Servicios Médicos	781.30	0.00	781.30	0.00	781.30	0.00	74.39	194.97
8110 4173 007 003 006	Videotecas	295.75	0.00	295.75	0.00	295.75	0.00	197.64	491.72
8110 4173 007 003 007	Huertos Familiares	21.76	0.00	21.76	0.00	21.76	0.00	13.58	19.81
8110 4173 007 003 010	Servicios de Laboratorio	357.78	0.00	357.78	0.00	357.78	0.00	41.86	28.20
8110 4173 007 003 011	Servicio de Bienes Públicos	1,530.96	0.00	1,530.96	0.00	1,530.96	0.00	168.60	180.90
8110 4173 007 003 013	Desplazamientos Escolares	26.79	0.00	26.79	0.00	26.79	0.00	0.00	0.00
8110 4173 007 003 015	Servicios Psicológicos	136.62	0.00	136.62	0.00	136.62	0.00	99.39	0.04
8110 4173 007 003 017	Servicio de Limpieza y Descontaminación	183.14	0.00	183.14	0.00	183.14	0.00	120.75	40.07
8110 4173 007 003 018	Ingresos diversos	390.99	0.00	390.99	0.00	390.99	0.00	36.73	362.26
8110 4173 007 003 018 Subtotal (12)		3,882.34	0.00	3,882.34	0.00	3,882.34	0.00	89.54	610.90
8110 4200	Participaciones, Aportaciones, Transferencias, Asignaciones, Subsidios y Otras Ayudas	181,032.93	0.00	181,032.93	0.00	181,032.93	0.00	99.26	1,187.26
8110 4210	Participaciones y Aportaciones	3,335.73	0.00	3,335.73	0.00	3,335.73	0.00	0.00	0.00
8110 4211	Participaciones	0.00	0.00	0.00	0.00	0.00	0.00	0.00	0.00
8110 4211 001	Participaciones	0.00	0.00	0.00	0.00	0.00	0.00	0.00	0.00
8110 4211 001 001	Participaciones	0.00	0.00	0.00	0.00	0.00	0.00	0.00	0.00
8110 4211 001 001 018	Impuesto sobre la renta efectuado en el país	0.00	0.00	0.00	0.00	0.00	0.00	0.00	0.00
8110 4220	Transferencias, Asignaciones, Subsidios y Otras Ayudas	181,032.93	0.00	181,032.93	0.00	181,032.93	0.00	3,335.73	3,335.73
8110 4222	Subsidios y Subvenciones	181,032.93	0.00	181,032.93	0.00	181,032.93	0.00	0.00	0.00
8110 4222 002	Subsidios y Subvenciones	181,032.93	0.00	181,032.93	0.00	181,032.93	0.00	0.00	0.00
8110 4222 002 003	Subsidios y Subvenciones	181,032.93	0.00	181,032.93	0.00	181,032.93	0.00	0.00	0.00
8110 4222 002 003 001	Subsidios y Subvenciones	151,512.22	0.00	151,512.22	0.00	151,512.22	0.00	0.00	0.00
8110 4222 002 003 002	Subsidios para Gastos de Operación	159,519.71	0.00	159,519.71	0.00	159,519.71	0.00	0.00	0.00
8110 4222 002 003 002 Subtotal (13)		181,032.93	0.00	181,032.93	0.00	181,032.93	0.00	0.00	0.00
8110 4300	Otros Ingresos y Beneficios	323.48	0.00	323.48	0.00	323.48	0.00	9,444.47	31,506.52
8110 4310	Ingresos Financieros	47.64	0.00	47.64	0.00	47.64	0.00	0.00	0.00
8110 4311	Ingresos Ganados de Valores, Créditos, Bonos y Otros	47.64	0.00	47.64	0.00	47.64	0.00	0.00	0.00
8110 4311 001	Ingresos Ganados de Valores, Créditos, Bonos y Otros	47.64	0.00	47.64	0.00	47.64	0.00	0.00	0.00
8110 4311 001 001	Ingresos Ganados de Valores, Créditos, Bonos y Otros	47.64	0.00	47.64	0.00	47.64	0.00	0.00	0.00
8110 4311 001 001 001	Derivados de Recursos Propios	47.64	0.00	47.64	0.00	47.64	0.00	0.00	0.00
8110 4320	Otros Ingresos y Beneficios Verificados	275.82	0.00	275.82	0.00	275.82	0.00	9,444.47	31,506.52
8110 4320 009	Otros Ingresos y Beneficios Verificados	275.82	0.00	275.82	0.00	275.82	0.00	9,444.47	31,506.52
8110 4320 009 009	Otros Ingresos y Beneficios Verificados	275.82	0.00	275.82	0.00	275.82	0.00	9,444.47	31,506.52
8110 4320 009 009 001	Otros Ingresos y Beneficios Verificados	275.82	0.00	275.82	0.00	275.82	0.00	9,444.47	31,506.52
8110 4320 009 009 001 001	Otros Ingresos y Beneficios Verificados	275.82	0.00	275.82	0.00	275.82	0.00	9,444.47	31,506.52

Cuenta Pública 2015
ESTADO ANALÍTICO DE INGRESOS
 (Miles de Pesos)

AL 31 DE DICIEMBRE DE 2015 (2)

SISTEMA DESCENTRALIZADO MUNICIPAL DIF DE TOLUCA 3101

CUENTA (3)	Rubro de los Ingresos (4)		Ingresos				Recaudado (9)	% de Avance de la Recaudación (10)	Ingresos Excepcionales (11)
	Estimado(5)	Ampliaciones y Reducciones (6)	Modificado (7)	Devengado (8)					
1510	4386	009	006	0.00	0.00	56,865.60	0.00	56,865.60	
						-24,241.20		-24,241.20	
1510	4386	009	006	275.82	275.82	31,428.40		31,428.40	
				275.82	275.82	11,363.98		11,363.98	
				187,216.78	187,216.78	188,708.27		118.47	
				TOTAL INGRESOS:					30,888.24

"Bajo protesta de decir verdad declaramos que los Estados Financieros y sus notas, son razonablemente correctos y son responsabilidad del emisor"

Yolanda
 PRESIDENTA
 PROFRA YOLANDA REBOLLEDO GÓMEZ

[Signature]
 DIRECTOR
 LIC. CARLOS ALBERTO GARCÍA GONZÁLEZ

[Signature]
 DIRECTOR
 LIC. JORGE SEBASTIÁN PERA

